

Learn more at  
[3MCollision.com/PaintFinishing](http://3MCollision.com/PaintFinishing)



**Product Use:** Many factors beyond 3M's control and uniquely within user's knowledge and control can affect the use and performance of a 3M product in a particular application. Given the variety of factors that can affect the use and performance of a 3M product, user is solely responsible for evaluating the 3M product and determining whether it is fit for a particular purpose and suitable for user's method of application. **Warranty, Limited Remedy and Disclaimer:** Unless an additional warranty is specifically stated on the applicable 3M product packaging or product literature, 3M warrants that each 3M product meets the applicable 3M product specification at the time 3M ships the product. 3M MAKES NO OTHER WARRANTIES OR CONDITIONS, EXPRESS OR IMPLIED, INCLUDING, BUT NOT LIMITED TO, ANY IMPLIED WARRANTY OR CONDITION OF MERCHANTABILITY OR FITNESS FOR A PARTICULAR PURPOSE OR ANY IMPLIED WARRANTY OR CONDITION ARISING OUT OF A COURSE OF DEALING, CUSTOM OR USAGE OF TRADE. If the 3M product does not conform to this warranty, then the sole and exclusive remedy is, at 3M's option, replacement of the 3M product or refund of the purchase price.

For health and safety information please refer to product labels and Safety Data Sheets.

**Uso del Producto:** Hay muchos factores más allá del control de 3M y únicamente dentro del conocimiento y control del usuario que pueden afectar el uso y funcionamiento de un producto de 3M en una aplicación en particular. Dada la variedad de factores que pueden afectar el uso y el rendimiento de un producto de 3M, el usuario es el único responsable por la evaluación del producto de 3M y determinar si es apto para un propósito específico y adecuado para el método de aplicación del usuario. **Garantía, Remedio Limitado y Descargo de Responsabilidad:** A menos que una garantía adicional se indique específicamente en el empaquetado o la literatura aplicable del producto de 3M, 3M garantiza que cada producto de 3M cumple con las especificaciones aplicables de productos de 3M al tiempo que 3M envía el producto. 3M NO OFRECE GARANTÍAS O CONDICIONES, EXPRESAS O IMPLÍCITAS, INCLUYENDO, PERO NO LIMITADAS A, CUALQUIER GARANTÍA IMPLÍCITA O CONDICIÓN DE COMERCIALIZACIÓN O IDONEIDAD PARA UN PROPÓSITO PARTICULAR O CUALQUIER GARANTÍA IMPLÍCITA O CONDICIÓN DERIVADA DE UN PROCESO DE NEGOCIACIÓN, COSTUMBRE O USO COMERCIAL. Si el producto de 3M no se conforma con esta garantía, entonces el remedio único y exclusivo es, a opción de 3M, el reemplazo del producto de 3M o reembolso del precio de la compra.

Para información de salud y seguridad refiérase por favor a las etiquetas y a las Hojas de Datos de Seguridad del producto

FOLLOW us on INSTAGRAM @3MCollision | SÍGANOS en INSTAGRAM @3MCollision

LIKE us on FACEBOOK FACEBOOK.COM/3MCollision | Oprima "LIKE" en FACEBOOK FACEBOOK.COM/3MCollision

FOLLOW us on TWITTER @3M\_Collision | SÍGANOS en TWITTER @3M\_Collision

SUBSCRIBE to our channel to watch comprehensive instructional videos YOUTUBE.COM/3Mautobodyrepair | SUSCRÍBASE a nuestro canal para ver videos instructivos completos YOUTUBE.COM/3Mautobodyrepair



Automotive Aftermarket Division  
 3M Center, Building 223-6N-01  
 St. Paul, MN 55144 USA

Phone 1-877-666-2277  
 Web 3MCollision.com

3M, Hookit, Perfect-It and Trizact are trademarks of 3M Company. Please recycle. Printed in USA. © 3M 2017. All rights reserved. 60-4402-7884-8 4/2017



**BLEND SUPPLY**  
 DISTRIBUTOR OF COATINGS, TOOLS & REFINISH SUPPLIES  
 817-529-7710 | orders@blendsupply.com

**3M** Science.  
 Applied to Life.™



3M Automotive Aftermarket

# 3M Paint Finishing Guide

The path to a perfect finish.



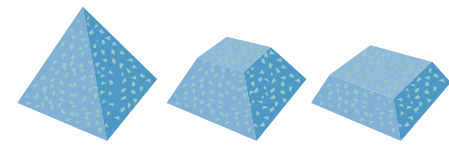
**BLEND SUPPLY**  
 DISTRIBUTOR OF COATINGS, TOOLS & REFINISH SUPPLIES  
 817-529-7710 | orders@blendsupply.com

# Achieve a perfect finish with 3M's best finishing systems.



## 3M™ Trizact™ Abrasives

3M™ Trizact™ Abrasives used in paint defect removal and refinement help reduce compounding and buffing time. They consist of precisely-shaped three-dimensional pyramids distributed uniformly over the surface of the disc. As these pyramids wear, fresh, sharp mineral is constantly exposed to the workpiece, resulting in faster, more consistent performance cutting throughout the life of the discs.



## 3M™ Perfect-It™ EX Finishing System

Use the 3M™ Perfect-It™ EX system for optimal performance every time. Unique formulas quickly remove scratches and other surface defects. Additional wet time with these products allow technicians to use less material and easy clean up helps reduce process time.

3M™ Perfect-It™ Quick Connect Pads are designed to provide you optimal performance when used with the Perfect-It™ EX system. Eliminate swirl marks on painted surfaces, even on difficult dark colored cars. The 3M™ Quick Connect Adaptor makes it easy to quickly switch between compound and polishing pads.



## Tech Tips:

When removing dirt nibs or leveling excess clear coat, using a dry application abrasive, like the 3M™ Purple Finishing Film Hookit™ Disc, will allow you to see your work. Wet sanding is a messier process and requires additional time wiping dry to see if the defect is removed from the panel. Depending on the size of the defect, 3M recommends using grade P2000 Purple Finishing Film for the majority of applications. The cutting power is still there, but the finish is finer, saving you valuable process time. For heavy texture and large dirt nibs, grade P1500 Purple Finishing Film is still a viable option.

Using 3M™ Trizact™ Hookit™ Foam 3000 and 5000 Grade Discs will allow you to begin the polishing process with an abrasive. By using 3M™ Trizact™ Hookit™ Foam Discs you will be able to utilize 3M™ Perfect-it™ EX AC Rubbing Compound with a 3M™ Perfect-It™ Quick Connect White Foam Compounding Pad to quickly remove any sand scratches left behind. Using a foam compounding pad instead of a wool compounding pad will decrease your process time and reduce the amount of swirl comebacks. This is very important for dark colored vehicles. A wool compounding pad is more aggressive than foam and tends to leave a deeper swirl mark that the technician will need to remove later in the process. Abrasive polishing with 3M™ Trizact™ Hookit™ Foam 3000 and 5000 Grade Discs will reduce your buffing time and eliminate the need for a wool compounding pad, making the job easier and faster!

# Paint defect removal and refinement.

## Defect removal.

P1200/P1500/P2000 — Remove dirt nibs and level excess surface texture over large or small areas:



- Use dry to highlight surface defects
- Sand out highlighted defects and match surface texture

Product	Grade	For Large Areas		For Small Areas	
		Part No.	Size	Part No.	Size
3M™ Purple Finishing Film Hookit™ Disc	P1200	30668	6 in	30368	3 in
	P1500	30667	6 in	30367	3 in
	P2000	30666	6 in	30366	3 in
3M™ Trizact™ Hookit™ Clear Coat Sanding Disc	P1500	02088	6 in	02094	3 in
3M™ Paint Defect Removal Hand System Kit	Kit includes grades 1000, 1500, 2000, 2500, 3000			33888	—

## Scratch refinement.

3000 — Refine the scratches left after defect removal to reduce compounding time:




- Use to reduce compounding time
- Dampen disc and entire area to be sanded with a spray bottle of water
- To thoroughly remove previous scratches, go over each area 5 times

Product	Grade	For Large Areas		For Small Areas	
		Part No.	Size	Part No.	Size
3M™ Trizact™ Hookit™ Foam Disc	3000	02085	6 in	02087	3 in

**Tech Tip** 3M™ Trizact™ Hookit™ Foam Discs are designed to be used damp. Using too much water will cause the abrasive to hydroplane, reducing cut rate. Using too little water will rapidly load the abrasive.

## Additional scratch refinement. (Optional)

5000 — Reduce buffing time with further scratch refinement:



- Use to further reduce compounding time
- Dampen disc and entire area to be sanded with a spray bottle of water
- To thoroughly remove previous scratches, go over each area 5 times

Product	Grade	For Large Areas		For Small Areas	
		Part No.	Size	Part No.	Size
3M™ Trizact™ Hookit™ Foam Disc	5000	30662	6 in	30362	3 in

**Tech Tip** Make sure to refine the 3M™ Trizact™ Hookit™ Foam 3000 Grade Disc area thoroughly with the 3M™ Trizact™ Hookit™ Foam 5000 Grade Disc. Use a north, south, east, west sanding pattern to ensure proper refinement.


For a full list of available 3M Paint Finishing products, visit [3MCollision.com/PaintFinishing](http://3MCollision.com/PaintFinishing)



# Finishing with 3M™ Perfect-It™ EX Finishing System.

## 1 Compounding

Remove sand scratches completely in the shortest amount of time:



- For fastest cut and less heat, use 3M™ Perfect-It™ EX AC Rubbing Compound and a 3M™ Perfect-It™ 100% Wool Compounding Pad
- To reduce lint and achieve a better finish, use 3M™ Perfect-It™ EX AC Rubbing Compound and a 3M™ Perfect-It™ Low Lint Compounding Pad
- Eliminate lint and achieve the finest finish by using 3M™ Perfect-It™ EX AC Rubbing Compound and a 3M™ Perfect-It™ Foam Compounding Pad

Product	Part No.	Description
3M™ Perfect-It™ EX AC Rubbing Compound	36058	1/2 Pint
	36060	Quart
	36061	Gallon
3M™ Perfect-It™ Compounding Pads*	33287	6 in, 100% Wool
	30040	4 in, Low Lint 100% Wool
	33288	6 in, Low Lint 100% Wool
	30041	4 in, White Foam
	33284	6 in, White Foam
	05753	9 in, 100% Wool
	33279	9 in, Low Lint 100% Wool
05706	9 in, White Foam	

**Tech Tip** If during the scratch refinement process you used the 3M™ Trizact™ Hookit™ Foam 5000 Grade Disc, you can skip wool and go directly to the 3M™ Perfect-It™ Quick Connect White Foam Compounding Pad.

\*Quick Connect, Double Sided

## 2 Polishing

Remove compound swirl marks:



- Quickly and effectively remove compound swirl marks and produce an outstanding finish by using 3M™ Perfect-It™ EX Machine Polish and a 3M™ Perfect-It™ Foam Polishing Pad


Product	Part No.	Description
3M™ Perfect-It™ EX Machine Polish	06093	1/2 Pint
	06094	Quart
	06095	Gallon
3M™ Perfect-It™ Polishing Pads*	30042	4 in, Grey Foam
	33285	6 in, Grey Foam
	05707	8 in, Grey Foam

**Tech Tip** Our most advanced machine polish formulation allows for less material use per application.

\*Quick Connect, Double Sided

## 3 Swirl Elimination

Permanently eliminate fine swirl marks (especially on dark colored cars):



- Eliminate fine swirl marks and produce a high gloss finish, even on the most difficult dark colored vehicles by using 3M™ Perfect-It™ EX Ultrafine Machine Polish and a 3M™ Perfect-It™ Foam Ultrafine Polishing Pad

Product	Part No.	Description
3M™ Perfect-It™ EX Ultrafine Machine Polish	06097	1/2 Pint
	39062	Pint
	06068	Quart
	06069	Gallon
3M™ Perfect-It™ Ultrafine Polishing Pads*	30043	4 in, Blue Ultrafine Foam
	33286	6 in, Blue Ultrafine Foam
	05708	8 in, Blue Ultrafine Foam

**Tech Tip** When using 3M™ Perfect-It™ Ultrafine Machine Polish, do not buff dry. Make sure to wipe off excess material with a 3M™ Perfect-It™ Auto Detailing Cloth.

\*Quick Connect, Double Sided

## For Finishing Small Areas



3M™ Perfect-It™ 1 Finishing Material is a fast cutting finishing material designed to remove 5000 and finer scratches.

- Eliminate the use of traditional rubbing compounds
- Leaves a high gloss finish with minimum swirl marks

Product	Part No.	Description
3M™ Perfect-It™ 1 Finishing Material	36066	1/2 Pint
	36064	Quart
	36065	Gallon
3M™ Perfect-It™ 1 Finishing Pads**	30044	4 in, Teal Foam
	33292	6 in, Teal Foam
	33291	8 in, Teal Foam

**Tech Tip** Use our 3M Perfect-It™ Quick Connect 6 inch pads for small areas and easier control.

\*\*Use with 3M™ Perfect-It™ 1 Finishing Material

For a full list of available 3M Paint Finishing products, visit [3MCollision.com/PaintFinishing](http://3MCollision.com/PaintFinishing)

## Accessories

Product	Part No.	Description	Product	Part No.	Description
3M™ Hookit™ Clean Sanding Backup Pad	05551	6 in	3M™ Perfect-It™ Auto Detailing Cloth	06016	12 in x 14 in Yellow
3M™ Hookit™ Soft Interface Pad	05777	6 in	3M™ Perfect-It™ Auto Detailing Cloth	06020	12 in x 14 in Blue
3M™ Hookit™ Soft Interface Pad	05771	3 in	3M™ Hookit™ Clean Sanding Disc Pad Kit	20427	3 in x 1/2 in
Festool Compressed Air Eccentric Sander LEX 3 150/5	29951	6 in 5 mm Orbit	3M™ Perfect-It™ Cleaner Clay	38070	200 g
3M™ Random Orbital Pistol Grip Sander	28353	3 in 1/8 in Orbit	3M™ Perfect-It™ Clean and Shine	06084	16 oz
3M™ Elite Series Mini Orbital Sander	28737	1-1/4 in	3M™ Inspection Spray*	06082	Gallon
Festool Rotary Polisher SHINEX RAP 150-14 FE	29940	—	3M™ Conditioning Brush	05761	Red
3M™ Quick Connect Adaptor	05752	5/8 in Thread	3M™ Perfect-It™ Buffing Apron	06059	Black
	33271	14 mm Thread			
3M™ Perfect-It™ Paint Finishing Pad Kit	30045	4 in			

\*Requires chemical safe spray bottle

For a full list of available accessories, visit [3MCollision.com/PaintFinishing](http://3MCollision.com/PaintFinishing)



## 3M™ Perfect-It™ EX Finishing System

The 3M™ Perfect-It™ EX Finishing System provides technicians with optimal performance every time. The easy clean up and high performance will reduce process time and provide the perfect finish. The additional wet time with these products allow technicians to use less material.

- EX AC is for “All Coatings” to complete the job
- Better finish, fast
- Stays wet longer, so you use less
- Easier to use and clean up

Learn more at  
[3MCollision.com/Perfect-It](http://3MCollision.com/Perfect-It)



PN 06094

PN 36060

PN 06068

## Sistema de Acabado Perfect-It™ EX de 3M™

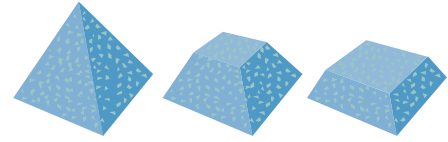
El Sistema de Acabado Perfect-It™ EX de 3M™ provee a los técnicos un funcionamiento óptimo cada vez. La limpieza fácil y alto rendimiento reducirá el tiempo del proceso y provee el acabado perfecto. El tiempo mojado adicional con estos productos permite a los técnicos usar menos material.

- Mejor acabado, rápido
- Se mantiene mojado por más tiempo, entonces usted usa menos
- Más fácil de utilizar y limpiar

# Logre un acabado perfecto con los mejores sistemas de acabado de 3M.

## Los Abrasivos Trizact™ de 3M™

Los Abrasivos Trizact™ de 3M™ utilizados en la remoción de defectos de pintura y refinamiento, ayudan a reducir tiempo de pulido y abrillantado. Consisten en pirámides tridimensionales de forma precisa distribuidas uniformemente sobre la superficie del disco. Cuando estas pirámides se desgastan, se expone mineral filoso fresco constantemente a la pieza de trabajo, resultando en un funcionamiento de corte consistente durante la vida útil de los discos.



## Sistema de Acabado Perfect-It™ EX de 3M™

Utilice el Sistema Perfect-It™ EX de 3M™ para un funcionamiento óptimo en cada ocasión. Las fórmulas únicas quitan rápidamente rasguños y otros defectos de superficie. El tiempo de humedad adicional con estos productos permite a los técnicos usar menos material y la fácil limpieza ayuda a reducir el tiempo del proceso.

Las Borlas de Conexión Rápida Perfect-It™ de 3M™ están diseñadas para proveer funcionamiento óptimo cuando se utilizan con el Sistema Perfect-It™ EX. Elimine marcas circulares en superficies pintadas, aún en coches de difícil color oscuro. El Adaptador de Rápida Conexión de 3M™ facilita el cambio rápido entre las borlas de compuesto y borlas pulidoras.



## Consejos Técnicos:

Cuando se remueven protuberancias de suciedad o se nivela exceso en la capa transparente, si se utiliza un abrasivo en seco, como el Disco Púrpura para Acabado con Película Hookit™ de 3M™, le permitirá ver su trabajo. El lijado en húmedo es un proceso más sucio y requiere tiempo adicional para limpiar a secar para ver si los defectos se quitaron del panel. Dependiendo del tamaño del defecto, 3M recomienda usar la Película Púrpura de acabado de grano P2000 para la mayoría de las aplicaciones. El poder de corte aún se encuentra allí, pero el acabado es más fino, ahorrándole a usted tiempo valioso en el proceso. Para textura pesada y grandes protuberancias de suciedad, la Película de Acabado Púrpura de grano P1500 es aún una opción viable.

Utilizando los Discos de Espuma Trizact™ Hookit™ de 3M™ de granos 3000 y 5000 le permitirá a usted comenzar el proceso de lustrado con un abrasivo. Utilizando los Discos de Espuma Trizact™ Hookit™ de 3M™ usted podrá utilizar el Compuesto Pulidor Perfect-It™ EX de 3M con una Borla Pulidora de Espuma Blanca Perfect-It™ de 3M™ de Conexión Rápida para quitar rápidamente cualquier rasguño de lijado restante. Usando una borla pulidora de espuma en lugar de una borla pulidora de lana reducirá el tiempo del proceso y reduce la cantidad de marcas circulares que aparecen. Esto es muy importante para vehículos de color oscuro. Una borla pulidora de lana es más agresiva que la de espuma y tiende a dejar una marca circular más profunda que el técnico necesitará remover más tarde en el proceso. ¡El lustrado abrasivo con los Discos de Espuma Trizact™ Hookit™ de 3M™ de granos 3000 y 5000 reducirán su tiempo de abrillantar y elimina la necesidad de usar una borla pulidora de lana, ¡haciendo el trabajo más fácil y más rápido!

# Remoción de defectos de pintura y refinamiento.

## Remoción de defectos.

P1200/P1500/P2000 — Remoción de protuberancias de suciedad y alisado de exceso de textura superficial sobre áreas grandes o pequeñas:




- Úselo en seco para hacer resaltar los defectos en la superficie
- Lije los defectos resaltados e iguale la textura en la superficie

Producto	Grano	Áreas Grandes		Áreas Pequeñas	
		# Parte	Tamaño	# Parte	Tamaño
Disco Púrpura para Acabado con Película Hookit™ de 3M™	P1200	30668	6"	30368	3"
	P1500	30667	6"	30367	3"
	P2000	30666	6"	30366	3"
Disco Trizact™ Hookit™ de 3M™, Capa Transp	P1500	02088	6"	02094	3"
Juego del Sistema Manual de 3M™ para Remover Defectos de Pintura	El juego incluye granos 1000, 1500, 2000, 2500, 3000			33888	—

## Refinamiento de rasguños.

3000 — Refine los rasguños restantes después de remover los defectos para reducir tiempo de pulido:




- Utilícelo para reducir el tiempo de pulimento
- Humedezca el disco y el área entera a ser lijada con una botella rociadora de agua
- Para eliminar completamente las rayas previas, pase por el área 5 veces

Producto	Grano	Áreas Grandes		Áreas Pequeñas	
		# Parte	Tamaño	# Parte	Tamaño
Disco de Espuma Trizact™ Hookit™ de 3M™	3000	02085	6"	02087	3"

**Consejo Técnico** Los Discos de Espuma Trizact™ Hookit™ de 3M™ están diseñados para usarse húmedos. El uso de mucha agua causará que el abrasivo se deslice, reduciendo el promedio de corte. Usando muy poca agua saturará rápidamente el abrasivo.

## Refinamiento adicional de rasguños. (Opcional)

5000 — Reduce el tiempo de lustrar al refinar más los rasguños:



- Utilícelo para reducir aún más el tiempo de pulimento
- Humedezca el disco y el área entera a ser lijada con una botella rociadora de agua
- Para eliminar completamente las rayas previas, pase por el área 5 veces

Producto	Grano	Áreas Grandes		Áreas Pequeñas	
		# Parte	Tamaño	# Parte	Tamaño
Disco de Espuma Trizact™ Hookit™ de 3M™	5000	30662	6"	30362	3"


**Consejo Técnico** Asegúrese de refinar el área del Disco de Espuma Trizact™ Hookit™ de 3M™, Grano 3000 a fondo con el Disco de Espuma Trizact™ Hookit™ de 3M™, Grano 5000. Utilice un modelo de lijado desde el norte al sur, del este al oeste para asegurar un refinamiento apropiado.

# Acabado con el Sistema de Acabado Perfect-It™ EX de 3M™.

1

## Pulimento

Remueve rasguños del lijado totalmente en el tiempo más corto:



- Para el corte más rápido y menos calentamiento, utilice el Compuesto Pulidor EX AC Perfect-It™ de 3M™ y una borla pulidora 100% de lana Perfect-It™ de 3M™
- Para reducir pelusa y lograr un mejor acabado, utilice el Compuesto Pulidor Perfect-It™ EX AC de 3M™ y una Borla para Pulir con Poca Pelusa Perfect-It™ de 3M™
- Elimine pelusa y logre el acabado más fino usando el Compuesto Pulidor EX AC Perfect-It™ de 3M™ y una Borla Pulidora de Espuma Perfect-It™ de 3M™

Producto	# de Parte	Descripción
Compuesto Pulidor EX AC Perfect-It™ de 3M™	36058	1/2 Pinta
	36060	Cuarto
	36061	Galón
Borlas Pulidoras Perfect-It™ de 3M™	33287	6", 100% de lana
	30040	4", poca pelusa 100% lana
	33288	6", poca pelusa 100% lana
	30041	4", Espuma Blanca
	33284	6", Espuma Blanca
	05753	9", 100% Lana
	33279	9", poca pelusa 100% lana
05706	9", Espuma Blanca	

### Consejo Técnico

Si durante el proceso de refinamiento de rasguños usted utilizó el Disco de Espuma Trizact™ Hookit™ de 3M™, Grano 5000, usted puede eliminar el uso de lana e ir directamente a la Borla Pulidora de Espuma Blanca Perfect-It™ de 3M™ de Conexión Rápida

\*Conexión Rápida, de Dos Caras

2

## Lustrado

Remueve las marcas circulares del compuesto pulidor:



- Rápida y efectivamente remueve marcas circulares y produce un acabado excepcional usando el Lustrador para Máquina Perfect-It™ EX de 3M™ y una Borla Lustradora de Espuma Perfect-It™ de 3M™

Producto	# de Parte	Descripción
Lustrador para Máquina Perfect-It™ EX de 3M™	06093	1/2 Pinta
	06094	Cuarto
	06095	Galón
Borlas Lustradoras Perfect-It™ de 3M™	30042	4", Espuma Gris
	33285	6", Espuma Gris
	05707	8", Espuma Gris

### Consejo Técnico


Nuestra formulación más avanzada de lustrador para máquina que permite menos uso de material por aplicación..

\*Conexión Rápida, de Dos Caras

3

## Eliminación de Marcas Circulares

Elimine permanentemente las marcas circulares finas (especialmente en coches de color oscuro):



- Elimine las marcas circulares finas y produzca un acabado de alto lustre, aún en los vehículos más difíciles de color oscuro usando un Lustrador para Máquina Ultrafino Perfect-It™ EX de 3M™ y un Borla Lustradora Ultrafina de Espuma Perfect-It™ de 3M™

Producto	# de Parte	Descripción
Lustrador Ultrafino para Máquina Perfect-It™ EX de 3M™	06097	1/2 Pinta
	39062	Pinta
	06068	Cuarto
Borlas Lustradoras Ultrafinas Perfect-It™ de 3M™	06069	Galón
	30043	4", Espuma Ultrafina Azúl
	33286	6", Espuma Ultrafina Azúl
05708	8", Espuma Ultrafina Azúl	

### Consejo Técnico

Cuando utilice el Lustrador Ultrafino para Máquina Perfect-It™ de 3M™, no frote en seco. Asegúrese de remover el exceso de material con una Tela para Detallado del Automóvil Perfect-It™ III de 3M™

\*Conexión Rápida, de Dos Caras

## Para Acabado en Áreas Pequeñas



El Material de Acabado Perfect-It™ 1 de 3M™ es un material de acabado de corte rápido diseñado para quitar rasguños del 5000 y más finos.

- Elimine el uso de compuestos pulidores tradicionales
- Deje un acabado de alto lustre con marcas circulares mínimas

Producto	# de Parte	Descripción
Material de Acabado Perfect-It™ 1 de 3M™	36066	1/2 Pinta
	36064	Cuarto
	36065	Galón
Borlas de Acabado Perfect-It™ 1 de 3M™	30044	4", Espuma Verde Azulado
	33292	6", Espuma Verde Azulado
	33291	8", Espuma Verde Azulado

### Consejo Técnico

Utilice nuestras borlas de 6 pulgadas de Conexión Rápida Perfect-It™ de 3M™ para áreas pequeñas y más fácil control.

\*\*Úselas con el Material de Acabado Perfect-It™ 1 de 3M™

## Accesorios



Producto	# Parte	Descripción
Respaldo de Disco de Lijado Limpio Hookit™ de 3M™	05551	6 pulgadas



Producto	# Parte	Descripción
Inter-Respaldo Suave de Disco Hookit™ de 3M™	05777	6 pulgadas



Producto	# Parte	Descripción
Inter-Respaldo Suave de Disco Hookit™ de 3M™	05771	3 pulgadas



Producto	# Parte	Descripción
Lijadora Excéntrica de Aire Comprimido Festool LEX 3 150/5	29951	6 pulgadas Órbita de 5 mm



Producto	# Parte	Descripción
Lijadora Orbital Aleatoria de 3M™ con Empuñadura de Pistola	28353	3 pulgadas Órbita de 1/8"



Producto	# Parte	Descripción
Mini Lijadora Orbital Serie Elite de 3M™	28737	1-1/4 pulgadas



Producto	# Parte	Descripción
Pulidora Rotatoria SHINEX Festool RAP 150-14 FE	29940	—



Producto	# Parte	Descripción
Adaptador de Conexión Rápida de 3M™	05752	Rosca de 5/8 de pulgada
	33271	Rosca de 14 mm



Producto	# Parte	Descripción
Borlas Lustradoras Perfect-It™ equipo de 3M™	30045	10.1 mm



Producto	# Parte	Descripción
Tela para Detallado del Automóvil Perfect-It™ de 3M™	06016	12" x 14" Amarilla



Producto	# Parte	Descripción
Tela para Detallado del Automóvil Perfect-It™ de 3M™	06020	12" x 14" Azúl



Producto	# Parte	Descripción
Juego de Respaldo de Disco para Lijado Limpio Hookit™ de 3M™	20427	3" x 1/2"



Producto	# Parte	Descripción
Plastilina Limpiadora Perfect-It™ de 3M™	38070	200 g



Producto	# Parte	Descripción
Limpio y Brilloso Perfect-It™ de 3M™	06084	16 onzas



Producto	# Parte	Descripción
Rociado de Inspección de 3M™	06082	Galón



Producto	# Parte	Descripción
Cepillo Acondicionador de 3M™	05761	Rojo



Producto	# Parte	Descripción
Delantal para Pulir Perfect-It™ de 3M™	06059	Negro

\*Requiere botella rociadora segura con productos químicos